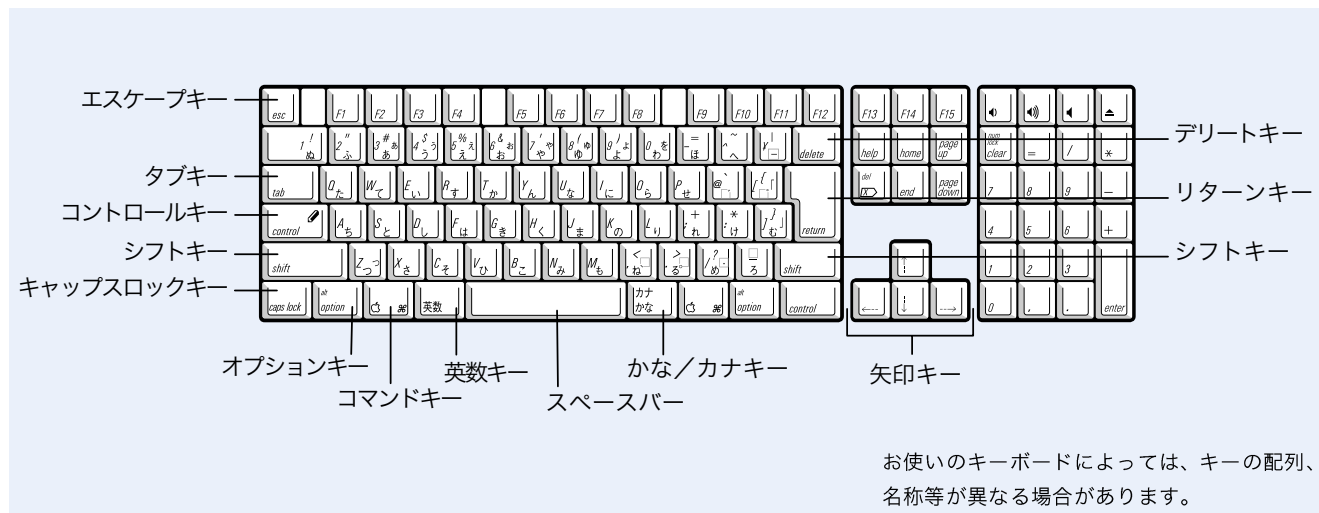
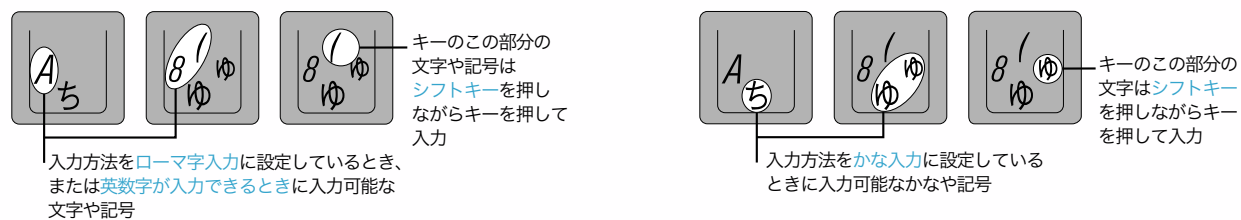


## おもなキーの名称



## キーから入力できる文字



## 日本語を入力する準備

- 1 入力メニューから「ことえり」を選びます。
- 2 **かな/カナキー** を押します。

## ひらがなの入力

- 1 以下のいずれかの操作をします。
  - **キーボード** のかなキーを押します。
  - **操作パレット** のひらがな入力ボタンをクリックします。
  - **えんぴつメニュー** から「ひらがなを入力」を選びます。
- 2 **かな入力** のときは、キーのかなに従ってタイプします。
- 3 **さくら**  
下線の付いた文字が表示されます（インライン入力ができないアプリケーションでは「変換ウインドウ」の中に表示されます）。
- 4 **リターンキー** を押します。
- 5 **さくら**  
下線が消えて「さくら」が確定されます。

## カタカナの入力

- 1 以下のいずれかの操作をします。
    - **キーボード** のシフトキーとかなキーを押します。
    - **操作パレット** のカタカナ入力ボタンをクリックします。
    - **えんぴつメニュー** から「カタカナを入力」を選びます。
  - 2 **かな入力** のときは、キーのかなに従ってタイプします。
  - 3 **サクラ**  
下線の付いた文字が表示されます（インライン入力ができないアプリケーションでは「変換ウインドウ」の中に表示されます）。
  - 4 **リターンキー** を押します。
  - 5 **サクラ**  
下線が消えて「サクラ」が確定されます。
- 注意** カタカナは漢字には変換できません。入力後に漢字に変換する場合には、ひらがなで入力してください。

## 半角の英数字の入力

- 1 以下のいずれかの操作をします。
  - **キーボード** の英数キーを押します。
  - **操作パレット** の半角英数字入力ボタンをクリックします。
  - **えんぴつメニュー** から「半角英字を入力」を選びます。
- 2 キーの英数字を入力します。 **大文字** や **上段の記号** は **シフトキー** を押しながらキーを押して入力します。
- 3 Red70%  
入力した文字が表示されます。

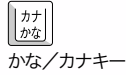
## 全角の英数字の入力

- 1 以下のいずれかの操作をします。
  - **操作パレット** の全角英数字入力ボタンをクリックします。
  - **えんぴつメニュー** から「英字を入力」を選びます。
- 2 キーの英数字を入力します。 **大文字** や **上段の記号** は **シフトキー** を押しながらキーを押して入力します。
- 3 Red70%  
入力した文字が表示されます。

## 漢字の入力

**1** 以下のいずれかの操作をします。


- **キーボード** のかなキーを押します。



- **操作パレット** のひらがな入力ボタンをクリックします。



- **えんぴつメニュー** から「ひらがなを入力」を選びます。



**2** **たいしょう**

ひらがなで読みを入力します。

**3** **対照**

**スペースバー**を押すと変換できます。

## 文字の修正

**1** 赤い**が**が**咲**く。

**矢印キー**を使用して、削除したい文字の直後に挿入ポイントを移動します。

**2** 赤い**が**が**咲**く。

**デリートキー**を押すと挿入ポイントの直前の1文字が削除されます。

**4** **対照**



候補ウィンドウ

希望の文字が出るまで繰り返し**スペースバー**を押します。希望の文字を通りこしてしまったときには、**シフトキー**を押しながら**スペースバー**を押します。

希望の文字が出たら**リターンキー**を押します

**5**



リターンキー

**3** **対照**

候補ウィンドウが消えます。もう一度**リターンキー**を押すと...

**4** **対照**

文字が確定されます。

**注意** 希望の文字が出てこないときは...

- 漢字を1文字ずつ別の読みで入力して変換します。
- 文字パレットを使って入力します。えんぴつメニューから「文字パレット表示」を選ぶと表示できます。

## かな入力を行うときの注意

文字	キーボード
が (濁音)	を押してから
ば (半濁音)	を押してから
ー (長音)	

文字	キーボード
・ (中点)	を押したまま
/	を押したまま

## ローマ字かな入力変換表

これは代表的な入力方法です。詳しくは「ことえりヘルプ」を参照してください。

五十音の変換	濁音、半濁音の変換	よう音の変換	よう音に添える小さな文字だけの変換
あ い う え お A I U E O	づ VU	うあ うい うえ うお WHA WHI WHE WHO	あ い う え お XA XI XU XE XO
か き く け こ KA KI KU KE KO	が ぎ ぐ げ ご GA GI GU GE GO	づあ づい づえ づお VA VI VE VO	や ゆ よ XYA XYU XYO
さ し す せ そ SA SI SU SE SO	ざ じ ず ぜ ぞ ZA ZI ZU ZE ZO	きゃ きい きゅ きえ きよ KYA KYI KYU KYE KYO	
た ち つ て と TA TI TU TE TO	だ ぢ づ で ど DA DI DU DE DO	しゃ しい しゅ しえ しょ SYA SYI SYU SYE SYO	促音の変換 (入力例) にっぽん NIPPON ぱれっと PARETTO
な に ぬ ね の NA NI NU NE NO	ば び ぶ べ ぼ BA BI BU BE BO	じゃ じい じゅ じえ じよ ZYA ZYI ZYU ZYE ZYO	促音に添える 小さな「っ」だけの変換 っ XTU
は ひ ふ へ ほ HA HI HU HE HO	ぱ ぴ ぷ ぺ ぽ PA PI PU PE PO	ぢゃ ぢい ぢゅ ぢえ ぢよ DYA DYI DYU DYE DYO	
ま み む め も MA MI MU ME MO		つあ つい つえ つお TSA TSI TSE TSO	
や い ゆ いえ よ YA YI YU YE YO		でや でい でゅ でえ だよ DHA DHI DHU DHE DHO	
ら り る れ ろ RA RI RU RE RO		にや にい にゅ にえ によ NYA NYI NYU NYE NYO	
わ む う ゑ を WA WI WU WE WO		ひゃ ひい ひゅ ひえ ひよ HYA HYI HYU HYE HYO	
ん NN		ふあ ふい ふえ ふお FA FI FE FO	
		びゃ びい びゅ びえ びよ BYA BYI BYU BYE BYO	
		ぴゃ ぴい ぴゅ ぴえ ぴよ PYA PYI PYU PYE PYO	
		りゃ りい りゅ りえ りよ RYA RYI RYU RYE RYO	

## わからないときはヘルプ

えんぴつメニューから「ことえりヘルプ」を選んで「ことえりヘルプ」を表示させます。



# かんたん日本語入力ガイド

ことえりクイックリファレンス